



EQUIPEMENTS DE BASSIN


TABLE DES MATIÈRES

| | |
|-----|--|
| 79 | LIGNES DE DÉLIMITATION DE BAINNADE |
| 80 | LIGNES DE NAGE ET D'ENTRAÎNEMENT |
| 82 | LIGNES DE COMPÉTITION MALMSTEN |
| 83 | ACCESSOIRES DE LIGNES MALMSTEN |
| 84 | ACCESSOIRES DE LIGNES |
| 86 | LIGNES DE FAUX DÉPART ET VIRAGES DOS |
| 87 | ENROULEURS DE LIGNES |
| 89 | MAXI ENROULEURS DE LIGNES |
| 90 | SURVEILLANCE DE BASSIN |
| 92 | CHRONOMÈTRES 2 ET 4 AIGUILLES |
| 93 | HORLOGES MURALES |
| 94 | PLOTS DE DÉPART LA SCOLAIRE |
| 95 | PLOTS DE DÉPART ET PLATEAUX ADAPTABLES |
| 96 | ÉCHELLES DE BASSIN |
| 97 | FOURREAUX ET PIÈCES DE RECHANGE |
| 98 | MAINS COURANTES ET GARDE CORPS INOX 316L |
| 99 | TREMPAINS MAXIFLEX |
| 100 | ACCESSIBILITÉ PMR |
| 101 | CAILLEBOTIS DE PISCINE |
| 104 | SIGNALÉTIQUE |
| 106 | RANGEMENT |

la Scolaire®

LIGNES DE DÉLIMITATION DE BAINNADE

Flotteurs mousse Plastazote



LIGNE MEGA PLASTAZOTE *la Scolaire*

Destinée à un usage intensif en mer, sur plan d'eau ou en piscine.

Flotteurs gainés d'un tube plastique pour éviter les déchirures et protégés par une rondelle PVC.

Corde polypropylène de 12 mm - Longueur maxi 50 M

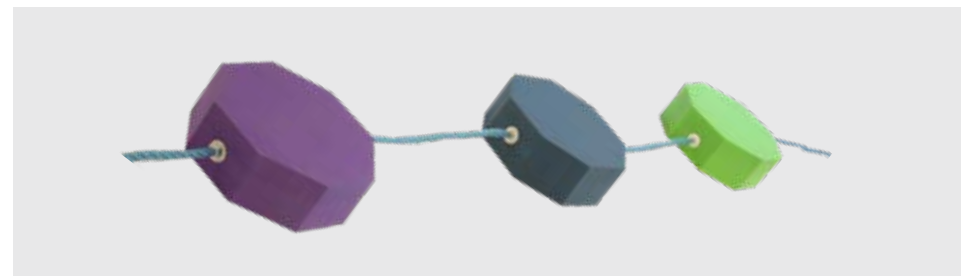
Ajouter le type de fixation souhaité suivant vos besoins. (Voir p.85)

Réf 271 : 1 flotteur au mètre

Réf 272 : 2 flotteurs au mètre

Réf 274 : 4 flotteurs au mètre

Réf 276 : 6 flotteurs au mètre



LIGNE PÉDAGOGIQUE *la Scolaire*

Réf 5532 : Intéressante pour créer des couloirs avec repères de couleurs pour la difficulté. Elle permet également de créer des zones bébés nageurs ou autres activités ludiques. Parfois utilisée pour les zones de réception de toboggans aquatiques.

Flotteurs en Plastazote de 24 cm, gainés d'un tube plastique pour éviter les déchirures et protégés par une rondelle PVC - Corde polypropylène diamètre 12 mm

1 Flotteur au mètre de coloris différent ou à la demande

Vendue au mètre. **Ajouter le type de fixation souhaité suivant vos besoins. (Voir p.85)**



LIGNE PLASTAZOTE MULTICOLORE *la Scolaire*


La variété des couleurs est très appréciée et rend cette ligne très visible.

Flotteurs Plastazote d'épaisseur 30 mm. Cordon imputrescible en Nylon. Vendues au mètre.

Réf 262 : 2 flotteurs au mètre

Réf 264 : 4 flotteurs au mètre

Réf 266 : 6 flotteurs au mètre



LIGNE PLASTAZOTE BBR *la Scolaire*

La plus ancienne de nos lignes. Cordon imputrescible en Nylon. Petits flotteurs très voyants.

Très légère et facile à transporter. Vendue au mètre, jusque 100m en 1 longueur.

Flotteurs ép. 40mm

Flotteurs ép. 50mm

Réf 242 : 2 flotteurs au mètre

Réf 252 : 2 flotteurs au mètre

Réf 244 : 4 flotteurs au mètre

Réf 254 : 4 flotteurs au mètre

Réf 246 : 6 flotteurs au mètre

Réf 256 : 6 flotteurs au mètre

Nous fabriquons nos lignes pédagogiques suivant vos souhaits .
N'hésitez pas à nous contacter pour définir vos besoins selon votre bassin et les activités proposées dans votre établissement !




lascolaire@papier.fr



03.20.26.68.60

LIGNES DE NAGE ET D'ENTRAÎNEMENT *la Scolaire*[®]

Vos lignes standards et sur-mesure



LIGNES ENTRAÎNEMENT *la Scolaire*[®]

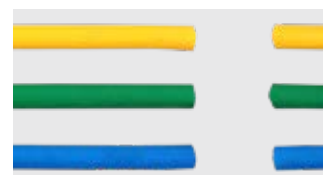

Flotteurs en PVC 70 x 60 mm

Intercalaires en **PVC souple** pour faciliter l'enroulement. Disposition des couleurs selon vos souhaits.

Longueurs spéciales sur demande. Livrées montées avec tendeur Réf 733, mousqueton Réf 879 et serre-câble inox Réf 731 pour la corde en 6 mm et Réf 1329 pour le câble en 4 mm.

Choisissez :

- Le coloris des flotteurs : jaune, rouge, blanc, vert ou bleu
- Le coloris des intercalaires : jaune, vert ou bleu
- La longueur des intercalaires : 10 cm, 17 cm, 25 cm ou 50 cm
- Le support : corde polypropylène 6 mm ou câble inox 4 mm
- La longueur



INTERCALAIRES PVC SOUPLES

Facilitent la manutention et l'enroulement.

Coloris : ■ ■ ■

Livrables également au mètre et en couronne de 50 M.

| | | Bleu | Vert | Jaune |
|-----------|----------|----------|----------|----------|
| 8 flot/M* | 10 cm | Réf 7773 | Réf 864 | Réf 7628 |
| 6 flot/M* | 17 cm | Réf 7660 | Réf 7661 | Réf 7662 |
| 4 flot/M* | 25 cm | Réf 7774 | Réf 865 | Réf 7629 |
| 2 flot/M* | 50 cm | Réf 7775 | Réf 866 | Réf 7637 |
| | le mètre | Réf 7777 | Réf 7776 | Réf 7638 |

Longueurs spéciales sur demande

LIGNES D'ENTRAÎNEMENT SUR CORDE POLYPRO 6 mm TENDEUR ET MOUSQUETON INOX

| | 25 M | | | 50 M | | |
|-----------|-------------|-------------|--------------|-------------|-------------|--------------|
| | Inter. bleu | Inter. vert | Inter. jaune | Inter. bleu | Inter. vert | Inter. jaune |
| 8 flot/M* | Réf 1000 | Réf 1001 | Réf 1002 | Réf 1060 | Réf 1061 | Réf 1062 |
| 4 flot/M* | Réf 1050 | Réf 1051 | Réf 1052 | Réf 1063 | Réf 1064 | Réf 1065 |
| 6 flot/M* | Réf 1091 | Réf 1092 | Réf 1093 | Réf 1094 | Réf 1095 | Réf 1096 |
| 2 flot/M* | Réf 1053 | Réf 1054 | Réf 1055 | Réf 1066 | Réf 1067 | Réf 1068 |


LIGNES D'ENTRAÎNEMENT SUR CÂBLE INOX 4mm TENDEUR ET MOUSQUETON INOX

| | 25 M | | | 50 M | | |
|--|-------------|-------------|--------------|-------------|-------------|--------------|
| | Inter. bleu | Inter. vert | Inter. jaune | Inter. bleu | Inter. vert | Inter. jaune |
| | Réf 1069 | Réf 1070 | Réf 1071 | Réf 1078 | Réf 1079 | Réf 1080 |
| | Réf 1072 | Réf 1073 | Réf 1074 | Réf 1081 | Réf 1082 | Réf 1083 |
| | Réf 1097 | Réf 1098 | Réf 1099 | Réf 1120 | Réf 1121 | Réf 1122 |
| | Réf 1075 | Réf 1076 | Réf 1077 | Réf 1084 | Réf 1085 | Réf 1086 |

*Nos lignes peuvent être livrées avec les 5M rouges aux extrémités sur mesure.

LIGNES DE NAGE ET D'ENTRAÎNEMENT

Vos lignes sur mesure livrées montées *



LIGNES SCOLAIRES SANS INTERCALAIRES

Modèle économique. Lignes vendues au mètre, maximum 100 mètre par ligne. Flotteurs dimensions 70 x 60 mm. Fixation directe sur corde polypropylène 12 mm.

Ajouter le type de fixation souhaité suivant vos besoins. (Voir p.85)

Coloris des flotteurs :

Réf 7231 : 14 flotteurs au mètre

Réf 7233 : 5 flotteurs au mètre


Réf 8964 : 2 flotteurs au mètre

Autres montages : nous consulter

Réf 7232 : 7 flotteurs au mètre

Réf 8962 : 3 flotteurs au mètre


Réf 8963 : 1 flotteur au mètre



FLOTTEURS SCOLAIRES

Réf 7234 : 70 x 60 mm. Intérieur : Ø11 mm

Coloris :



LIGNES STYROPOR

Coloris des flotteurs :

Réf 2630 : Ligne 25 M 3 flotteurs au mètre (flotteurs 145 x 60 mm)

Réf 2631 : Ligne 50 M 3 flotteurs au mètre (flotteurs 145 x 60 mm)

Pour tout autre montage, veuillez nous consulter.


Ajouter le type de fixation souhaité suivant vos besoins. (Voir p.85)

Réf 2626 : Rondelle de blocage pour corde de 10 mm

Réf 2627 : Rondelle de blocage pour corde de 12 mm

Réf 0861 : Corde polypropylène Ø 12 mm Bleue

Réf 2628 : Corde polypropylène Ø 10 mm Blanche



Choisissez vos couleurs !

LIGNES FUN AVEC INTERCALAIRES RIGIDES

Composition de couleurs selon vos envies. Vendues au mètre, maximum 100 mètres par ligne. Flotteurs dimensions 70 x 60 mm. Corde polypropylène 12 mm et intercalaires rigides.

Ajouter le type de fixation souhaité suivant vos besoins. (Voir p.85)

Coloris des flotteurs :

Coloris intercalaires ci-dessous.

Réf 7230 : 7 flotteurs au mètre

Réf 7229 : 6 flotteurs au mètre

Autres montages : nous consulter



INTERCALAIRES RIGIDES

Coloris :

Réf 7198 : 13 cm - Pour ligne 7229

Réf 7199 : 9 cm - Pour ligne 7230



FLOTTEURS STYROPOR RENFORCÉS

Coloris :

Réf 2623B : 145 x 60 mm Bleue

Réf 2623J : 145 x 60 mm Jaune

Réf 2623W : 145 x 60 mm Blanc

Réf 2624B : 300 x 90 mm Bleue

Réf 2624J : 300 x 90 mm Jaune

Réf 2624W : 300 x 90 mm Blanc

Renfort par tubage pour plus de longévité.

*Réglage à faire selon votre implantation.

LIGNES DE COMPÉTITION Malmsten

Lignes Officielles de la FFN et des Championnats de France de Natation.

LIGNES D'EAU OFFICIELLES



la Scolaire®


Distributeur exclusif en France des lignes de compétition Malmsten®.

Malmsten

Fournisseur officiel de la FINA depuis 2009 et de la LEN depuis 1999.

Les lignes Standards ont été utilisées pour la première fois aux Jeux Olympiques de Montréal en 1976.

Les lignes Gold ont été utilisées pour la première fois aux Jeux Olympiques de Barcelone en 1992 et sur les huit Jeux Olympiques suivants ! Les dernières génération de lignes, les Gold Pro ont été utilisées pour la première fois aux championnats du monde à Gwangju en juillet 2019.



1976

LIGNES MALMSTEN® STANDARDS Ø 100 MM

Réduction des turbulences : 74,5%*

Réf 771 : 25M Réf 781 : 50M

Autre longueur : Nous consulter

Coloris classique, FINA ou sur mesure.



1992

LIGNES MALMSTEN® GOLD Ø 150 MM

Réduction des turbulences : 87,5%*

Réf 970 : 25M Réf 978 : 50M

Autre longueur : Nous consulter

Coloris classique ou FINA.



2019

LIGNES MALMSTEN® GOLD PRO Ø 150 MM

Réduction des turbulences : 90,3%*

Réf 980 : 25M Réf 981 : 50M

Autre longueur : Nous consulter

Coloris FINA



- Forte réduction des vagues
- Contrôle des turbulences
- Écoulement de l'eau fluide
- Positionnement optimal dans l'eau



- Matériau souple pour éviter les fissures
- Protection UV

- Stabilisateur UV
- Coloris grande longévité avec antioxydant

Pour les trois modèles de lignes de compétition ci dessus :

- Disques en polyéthylène perforés brise vagues résistants aux UV
- Câble Inox aviation 4 mm haute résistance
- Ressort haute performance à une extrémité, tendeur à l'autre permettant un réglage optimal.
- Tendeur protégé par une enveloppe souple en PVC
- Coloris et marquages conformes à la FINA et FFN

Commentaire de **Julien Issoulié**, Directeur Technique de la FFN. Au sujet des lignes Malmsten® Gold

« Les lignes d'eau de compétition Malmsten nous permettent d'offrir les meilleures conditions de pratique aux nageurs lors des compétitions de natation. Leur technologie brise vagues évite les mouvements de l'eau générés par les sportifs. Cela se traduit concrètement par plus de confort, des vitesses supérieures et des performances accrues pour les nageurs dans les différents couloirs de nage. Présentes sur chacun de nos championnats de France 25M et 50M, elles sont devenues indispensables et nous garantissent une équité parfaite pour chacun de nos nageurs engagés.»

* Selon l'étude KTH, Royal institute technology, Stockholm (Suède).

ACCESSOIRES DE LIGNES Malmsten


Lignes officielles de la FFN et des championnats de France de natation.

ATTENTION LES ACCESSOIRES  Malmsten
DOIVENT ÊTRE INSTALLÉS SUR LES LIGNES ORIGINALES



FLOTTEURS POUR LIGNES DE COMPÉTITION

Réf : 796 : Préciser coloris à la commande



BRISE VAGUE

Préciser coloris à la commande

Réf 2648 : Brise vague STANDARD mâle Ø 100 mm

Réf 2649 : Brise vague STANDARD femelle Ø 100 mm

Réf 802 : Brise vague GOLD mâle Ø 150 mm



TENDEUR DE LIGNE A CLIQUET ORIGINAL

Réf 798 : Tendeur livré avec cache

Réf 799 : Cache tendeur de rechange



PROTECTEUR DE LIGNE

Réf 769 : Il permet d'éviter le claquement des brises vagues sur las margelles et facilite la manutention des lignes

PROTÈGE RESSORT

Réf 791: Présent dans toutes les compétitions de haut niveau



CLÉ POUR TENDEUR DE LIGNE ORIGINAL

Réf 797



NUMÉROS DE LIGNE

Réf 784 : Avec clips et contre poids INOX



RESSORT INOX

Réf 1989 : 17 cm

ACCESSOIRES DE LIGNES



Fabrication sur mesure

BAC DE RANGEMENT EN STRATIFIE

Réf 1926 : 1.00 x 1.00 x 1.00 M

Réf 1925 : 1.50 x 1.50 x 1.00 M

Fabriqué sur mesure avec système d'évacuation d'eau. Avec roulettes en option




FILET DE STOCKAGE

Réf 2119 : 700 x 700 x 1200 mm

Réf 2179 : 700 x 700 x 1700 mm

Filet permettant le séchage rapide des lignes en galerie technique.



Fabrication sur mesure

SUPPORT TEMPORAIRE DE LIGNE

Réf 7226 : Nous avons développé ce moyen pratique pour placer une ligne temporairement sur une margelle. Fournis avec tendeur caoutchouc et réalisé sur mesure.



POTELETS OU SUPPORTS DE LIGNE

Deux modèles en Inox 316L. H. 180 mm

1 - Réf 2091 : Ø 43 mm

Réf 2092 : Ø 48 mm

2 - Réf 7318 : Ø 42,4 mm

Réf 7319 : Ø 48,3 mm




PASSAGE DE LIGNE

Réf 425 : Modèle à galet avec plaque de surface antidérapante. Fiche technique sur demande.



PASSAGE DE LIGNE INOX

Réf 426 : Modèle à carrelage avec galet amovible et crochet de retient de ligne.



SUPPORT DE LIGNE PÉDAGOGIQUE DOUBLE

Réf 8891 : Facile de mise en place, permet de créer un couloir à faible largeur pour les séances pédagogiques. 2 anneaux Inox en attente. Pour fixer les lignes. Largeur du couloir entre 90 cm et 1.20 M ou sur mesure.



GUIDE DE LIGNE *la Scolaire*

Réf 1154 : 880 x 410 x 430 mm

En polyester. Découpe de votre margelle sur mesure pour garantir la stabilité.



ANCRAGES DE LIGNE

ROND

Réf 40503 : Coupole à sceller crochet escamotable Inox 316 L.

Réf 40505 : Coupole à sceller avec barrette en Inox 316 L.



ANCRAGE DE LIGNE CARRE

Réf 8901 : Sa forme carrée permet une jonction facile avec le carrelage. En Inox 316 L.

Plaque avant 95 X 95 mm -

Plaque de scellement 140 x 140 mm

ANCRAGE DE FOND DE BASSIN

Réf 7316 : 90 x 90 x 36 mm

Boîtier spécial permet une utilisation temporaire sans risquer de gêner les robots de nettoyage.



ACCESSOIRES DE LIGNES



1 - Serre-câbles plats Inox

Réf 1325 : Simple 4 mm
Réf 1328 : Simple 6 mm
Réf 1329 : Double 4 mm
Réf 9914 : Double 6 mm
Réf 1327 : Double 8 mm

2 - Serre-câbles étriers Inox

Réf 731 : 5 mm
Réf 755 : 6 mm
Réf 730 : 12 mm

3 - Cosses coeur Inox

Réf 812 : Ø 4 mm
Réf 815 : Ø 12 mm

4 - Crochets Inox

Réf 816 : Ø 5 mm
Réf 40510 : Avec bague de renfort Ø 5 mm

5 - Mousquetons émerillons Inox

Réf 6839 : 70 mm
Réf 6840 : 100 mm

6 - Mousquetons rapides Inox

Réf 879 : 75 mm
Réf 870 : 100 mm

7 - Écrou à tête bombée

Écrou permettant la protection des deux filetages du serre câble.
Réf 7800 : 5 mm
Réf 7816 : 12 mm



CORDE POLYPRO

Vendue au mètre
Réf 867 : Ø 6 mm
Réf 828 : Ø 8 mm
Réf 861 : Ø 12 mm



CORDE 16 FUSEAUX

Réf 7022 : Très douce au toucher Ø 12 mm. Vendue au mètre. Longueur maximale 110 m




CÂBLE INOX

Vendu au mètre
Réf 872 : Nu Ø 4 mm
Réf 2053 : Nu Ø 6 mm
Réf 2054 : Nu Ø 8 mm
réf 4150 : Gainé Ø 4 mm
réf 4151 : Gainé Ø 6 mm



CÂBLE INOX AVEC CROCHET SERTI

Réf : 810 : 25 M
Réf : 809 : 50 M
Autres longueurs sur demande.



TENDEURS REBO

Pour tout type de ligne
Permet un réglage sans clef et protège le tendeur.
Réf 2051 : 8 mm
Réf 2052 : 12 mm



TENDEUR CAOUTCHOUC

Réf 4165 : Avec crochet et cosse coeur inox.



TENDEURS INOX

Réf 733 : 8 mm
Réf 2055 : 10 mm
Réf 734 : 12 mm



GAINE THERMO RÉTRACTABLE

Réf 724 : Pour éviter les épisures et les accidents. Vendue le mètre. Pour câble Ø 4 ou 6 mm.



VENTOUSE 1 POINT MÉCANISME INOX

Réf 873 : Ø disque 120 mm
Charge portante : 25 kg.



VENTOUSE 2 POINTS MÉCANISME INOX

Réf 11405 : Ø disques 120 mm
Charge portante : 50 kg.



VENTOUSE 3 POINTS MÉCANISME INOX

Réf 11407 : Ø disques 120 mm
Charge portante : 90 kg.



VENTOUSE 3 POINTS ALUMINIUM

Réf 11406 : Ø disques 120 mm
Charge portante : 100 kg.

LIGNES DE FAUX DÉPART ET VIRAGES DOS

Les fanions et le marquage.



FANIONS FINA

Réf 957 : Ligne de virage dos Rouge/Blanc
 Réf 958 : Ligne de faux départ Rouge
 Réf 959 : Virage dos Bleu/Blanc

Vendus au mètre et fabriqués dans nos ateliers. Très épais et solides et avec 1 mètre de corde complémentaire sans fanion de chaque côté pour l'accrochage. N'indiquez que la largeur de votre bassin lors de votre commande. Coloris spéciaux sur demande



Potences spéciales pour sécurisation du bassin en vidange : Nous consulter

POTENCES INOX

Virage dos H 1.80 M. La paire.
 Réf 956 : Ø 43 mm
 Réf 789 : Ø 48 mm

Faux départ H 1.80 M. La paire.
 Avec taquet et roulette.
 Réf 955 : Ø 43 mm.
 Réf 790 : Ø 48 mm.



MARQUAGE DES FANIONS PERSONNALISÉ

Nous vous proposons le marquage de vos fanions à votre logo, mais aussi celui de votre sponsor. Marquage réalisé en France dans nos ateliers.

Impression 1 ou 2 faces. Impression Bleu Marine.

Réf I1F/FANIONS : Impression 1 face

Réf I2F/FANIONS : Impression 2 faces


POUR L'IMPRESSION, VEUILLEZ NOUS FOURNIR UN VISUEL HD (AI OU PDF).

LA SCOLAIRE VOUS PROPOSE L'AMÉLIORATION DE VOTRE FICHER, SELON LA COMPLEXITÉ DU FICHER.

POUR PLUS DE RAPIDITÉ ENVOYEZ-NOUS VOTRE VISUEL PAR MAIL À LA COMMANDE : lascolaire@papier.fr

ENROULEURS DE LIGNES

Enrouleurs de lignes de nage



LIVRÉ
EN KIT

ENROULEUR ECONOMIQUE GRANDE TAILLE

Réf 432 : 1400 x 1400 x 1350 mm. Enrouleur aluminium. Deux roues fixes.



LIVRÉ
EN KIT

ENROULEUR JUMBO

Réf 436 : 800 x 1400 x 1350 mm
Cadre aluminium avec 2 roues fixes. La dimension de la bobine permet de gérer un espace réduit.



LIVRÉ
MONTÉ
sauf roues

ENROULEUR ALUMINIUM SOUDÉ

Réf 421 : Chariot aluminium soudé avec deux roues fixes
Réf 422 : Bobine aluminium soudée Ø 980 mm
Chariot + bobine : 1150 x 1300 x 700 mm
Permet l'utilisation d'un seul chariot pour plusieurs bobines. Ces bobines peuvent de plus être stockées aisément dans les locaux en attente de leur utilisation.



LIVRÉ
EN KIT

ENROULEUR ALUMINIUM ECONOMIQUE

Réf 433 : Chariot aluminium avec deux roues fixes
Réf 434 : Bobine aluminium - Livrée en Kit. Ø 980 mm
Chariot + bobine : 800 x 1300 x 1170 mm
Permet l'utilisation d'un seul chariot pour plusieurs bobines.

NOTRE CONSEIL :

Débutez l'enroulage de vos lignes coté tendeur (détendu) pour les lignes de compétition et coté mousqueton pour les lignes d'entraînement pour éviter d'abîmer les brises vagues ou les flotteurs.

Capacité :

| REF | Ligne 25M d'entraînement * Suivant le type d'intercalaire | Ligne compétition standard Ø 100mm 25M | Ligne compétition standard Ø 100mm 50M | Ligne compétition Gold ou Gold Pro Ø 150mm 25M | Ligne compétition Gold ou Gold Pro Ø 150mm 50M |
|---------|--|--|--|--|--|
| 432 | 4 à 6 lignes | 4 lignes | 2 lignes | 2 lignes | 1 ligne |
| 421/422 | 2 à 3 lignes | 1 ligne | /// | /// | /// |
| 433/434 | 2 à 3 lignes | 1 ligne | /// | /// | /// |
| 436 | 2 à 6 lignes | 2 lignes | 1 ligne | 1 ligne | /// |

ENROULEURS DE LIGNES *la Scolaire*[®]

Enrouleurs de lignes de nage



LIVRÉ MONTÉ

ENROULEURS ALUMINIUM PEINT ET FLASQUES STRATIFIÉ COMPACT

Réf 1933 : 1100 x 1150 mm

Réf 1934 : 1500 x 1150 mm

Cadre Aluminium peint. Flasques en stratifié coloris suivant stock ou sur lancement. Deux roues directionnelles (dont 1 frein). Deux roues fixes. Peinture Epoxy.

Capacité :

| | Ligne 25M d'entraînement * Suivant le type d'intercalaire | Ligne compétition standard Ø 100mm 25M | Ligne compétition standard Ø 100mm 50M | Ligne compétition Gold ou Gold Pro Ø 150mm 25M | Ligne compétition Gold ou Gold Pro Ø 150mm 50M |
|----------------------|--|--|--|--|--|
| Réf 1933 ou Réf 4609 | 2 à 4 lignes | 2 lignes | 1 ligne | 1 ligne | /// |
| Réf 1934 ou Réf 4608 | 2 à 5 lignes | 3 lignes | 1 ligne | 1 ligne | /// |



LIVRÉ MONTÉ

ENROULEURS ALUMINIUM PEINT


Réf 4609 : 1100 x 1150 mm

Réf 4608 : 1500 x 1150 mm

Cadre et flasques Aluminium peint - Peinture Epoxy. Roues inox
Deux roues directionnelles (dont 1 frein). Deux roues fixes.

Capacité :

| | Ligne 25M d'entraînement * Suivant le type d'intercalaire | Ligne compétition standard Ø 100mm 25M | Ligne compétition standard Ø 100mm 50M | Ligne compétition Gold ou Gold Pro Ø 150mm 25M | Ligne compétition Gold ou Gold Pro Ø 150mm 50M |
|----------|--|--|--|--|--|
| Réf 2810 | 2 à 4 lignes | 2 lignes | 1 lignes | /// | /// |
| Réf 2811 | 2 à 5 lignes | 3 lignes | 1 lignes | /// | /// |
| Réf 2812 | 3 à 6 lignes | 4 lignes | 2 lignes | /// | /// |



LIVRÉ MONTÉ

ENROULEURS INOX 316 L ET FLASQUES STRATIFIÉ COMPACT

Réf 2810 : 1100 x 1000

Réf 2811 : 1100 x 1500

Réf 2812 : 1100 x 2000

Chariot inox glacé poli. Flasques en stratifié coloris suivant stock ou sur lancement. Quatre roues directionnelles (dont 2 freins).

MAXI ENROULEURS DE LIGNES


Enrouleurs de lignes de nage



LIVRÉ EN KIT

ENROULEUR ALUMINIUM

Réf 420 : 1780 x 1180 x 1370 mm
Enrouleur aluminium. Deux roues fixes et deux roues directionnelles dont 1 frein.



LIVRÉ EN KIT

ENROULEUR MEGA

Réf 437 : 2450 x 1180 x 1500 mm
Enrouleur aluminium grande capacité. Quatre roues directionnelles.



LIVRÉ EN KIT

ENROULEUR INOX MALMSTEN

Réf 423 : 1910 x 1250 x 1410 mm
Réf 424 : 2450 x 1250 x 1410 mm
Bobine inox glacé poli et cadre inox peint. Quatre roues directionnelles. Housse en option.

Capacité :

| | Ligne 25M d'entraînement * Suivant le type d'intercalaire | Ligne compétition standard Ø 100mm 25M | Ligne compétition standard Ø 100mm 50M | Ligne compétition Gold ou Gold Pro Ø 150mm 25M | Ligne compétition Gold ou Gold Pro Ø 150mm 50M |
|---------|--|--|--|--|--|
| Réf 420 | 4 à 10 lignes | 6 lignes | 3 lignes | 3 lignes | 1 ligne |
| Réf 437 | 10 à 20 lignes | 12 lignes | 6 lignes | 6 lignes | 3 lignes |
| Réf 423 | 5 à 10 lignes | 6 lignes | 3 lignes | 3 lignes | 1 ligne |
| Réf 424 | 6 à 12 lignes | 8 lignes | 4 lignes | 4 lignes | 2 lignes |

HOUSSE DE PROTECTION MALMSTEN

Permet la protection des lignes et enrouleurs dans les locaux de stockage mais aussi sur les plages de piscine.

Adaptées aux enrouleurs 423 et 424.
Réf 423/HOUSSE : Pour enrouleur 423
Réf 424/HOUSSE : Pour enrouleur 424



Protège de la lumière + UV

SURVEILLANCE DE BASSIN

Chaises de surveillance en aluminium et inox 316 et 304



CHAISE DE SURVEILLANCE ALUMINIUM LUXE
Réf 7565 : Chaise aluminium luxe avec marches largeur 80 mm renforcées en sous face. Légère et très stable.



CHAISE DE SURVEILLANCE ALUMINIUM PEINTE
Réf 9810 : Modèle identique à la référence 7565 avec revêtement laqué époxy. Protection idéale pour les bassins couverts.



CHAISE DE SURVEILLANCE ALUMINIUM

Réf 505 : 6 marches Hauteur 1.95M
Possibilité de réduire de 2 à 5 marches sur demande.
Réf 505/MOD5: 5 marches H. 1.71M
Réf 505/MOD4: 4 marches H. 1.44 M
Réf 505/MOD3: 3 marches H. 1.18 M
Réf 505/MOD2: 2 marches H. 0.92 M
Réf 504 : Coque de rechange
Réf 506 : Patins et bouchons de protection caoutchouc (attention : uniquement en usine)



CHAISE DE SURVEILLANCE INOX 304
Réf 3494 : Hauteur 1.85M. Avec 2 roulettes désaxées pour le déplacement facile.
Réf 3497 : Marche de rechange inclinée
Réf 3498 : Plateforme de rechange
Réf 3499 : Coque de rechange
Réf 3494/SUP : Support adaptable pour parasol



CHAISE DE SURVEILLANCE INOX 316L 1M
Réf 7345 : En Inox 316L glacé poli. Cette chaise a été conçue pour apporter confort et sécurité avec une hauteur limitée.
Réf 1429 : Coque de rechange

CHAISE DE SURVEILLANCE INOX 316L

Réf 7302 : En INOX 316L glacé poli. Particulièrement stable et lourde. 2 roulettes en partie arrière pour faciliter son déplacement. En tube 42.4 mm ép 2 mm avec 5 marches en polyester renforcé antidérapantes. 2 supports parasol soudés, crochet de suspension de chaque côté sous le siège.
Réf 1429 : Coque de rechange



Retrouvez tous les accessoires pour cette chaise à la page suivante !

SURVEILLANCE DE BASSIN

Chaises de surveillance en inox 316 et 304



ACCESSOIRES POUR CHAISE REF 7302

Réf 3106 : Taud amovible pour chaise de surveillance

Réf 8583 : Parasol

Réf 3105 : Housse de protection

BASE DE SURVEILLANCE

INOX 316 L 1.00 M

Réf 7171 : Hauteur 1M

Plancher en Caillebotis autoporteur anti bactérien et anti dérapant. Siège pivotant de forme ergonomique garantissant confort et efficacité.

Garde corps hauteur 1200 mm

Embase : Largeur 1M

Profondeur : 1.10 M

Réf 1429 : Coque de rechange



BASE DE SURVEILLANCE INOX 316 L 50 CM

Réf 7170 : Hauteur 50cm

Plancher en Caillebotis autoporteur anti bactérien et anti dérapant. Siège pivotant de forme ergonomique garantissant confort et efficacité.

Garde corps hauteur 1200 mm

Embase : Largeur 1M

Profondeur 1.10 M

Réf 1429 : Coque de rechange



BASE DE SURVEILLANCE INOX 304 H 40 CM

Réf 4881

Avec chaise pivotante 90°.

Support de parasol en option.

Hauteur d'assise 0.4M

Réf 3502 : Marche de rechange

Pièces détachées :

Nous consulter

BASE DE SURVEILLANCE INOX 304 1 MÈTRE

Réf 4882

Avec chaise pivotante 90°.

Support de parasol en option.

Hauteur d'assise 1M

Réf 3497 : Marche de rechange

Pièces détachées :

Nous consulter



CHRONOMÈTRES 2 ET 4 AIGUILLES

Chronomètres portables et muraux



CHRONOMÈTRE PORTABLE 4 AIGUILLES

Réf 742 : Ø370x574x450 mm
Pour l'entraînement classique.
Alimentation par piles LR4. 3,5 kg



CHRONO 4 AIGUILLES ROND

Réf 4473 : Modèle rond avec verre acrylique plat antireflets. 4 aiguilles. Départ toutes les 15 sec / 1 tour/mn Moteur synchrone 24V / Alim 230VAC-50Hz. Diam 500 mm. Peuvent être synchronisés.



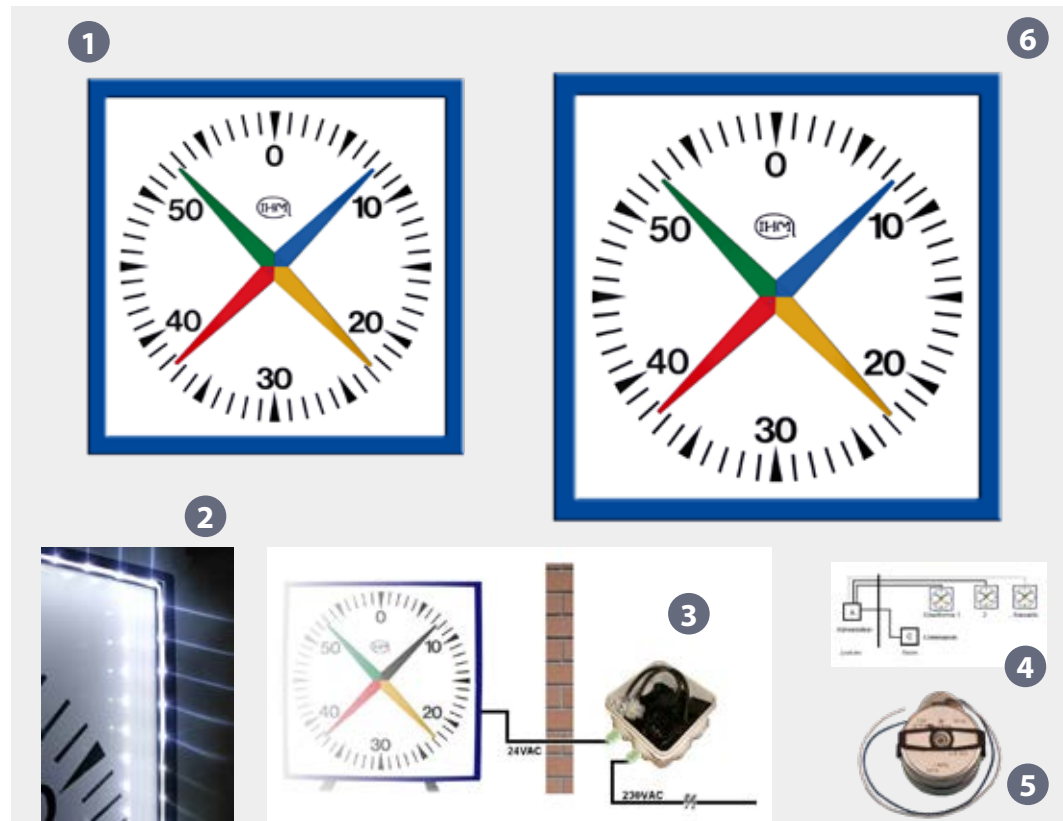
CHRONOMÈTRE PORTABLE 2 AIGUILLES

Réf 4258 : Ø370x574x450 mm
Pour l'entraînement d'endurance.
Alimentation par piles LR4.3.5 kg.



TABLEAU AFFICHAGE WATER-POLO

Réf 7915 : Pour l'affichage des scores, portable et pratique.



CHRONOMÈTRE MURAL 4 AIGUILLES

Modèle carré - Boîtier métallique peint couleur bleu, vitre en plexiglass. Cadran aluminium laqué blanc. Chiffres et plots noirs (aiguilles jaune, verte, rouge, bleue). 4 aiguilles de couleur permettant des départs échelonnés de 15 secondes en 15 secondes. Alimentation : Par secteur 220 / 230 Volts et transformateur 24 V

1 Réf 9630 : Chrono 625 x 625 x 100 mm (avec transfo)

2 Réf 3516 : Eclairage LED pour 9630 (option)

3 Réf 9630/TRANSFO : Transformateur

4 Réf 9630/SYN : Synchronisation sans fil

4 Réf 9630/SYNF : Synchronisation filaire

5 Réf 9630/M : Moteur de rechange


Réf 9630/E : Étanchéité

6 Réf 2955 : Chrono 1000 x 1000 x 100 mm (avec transfo)

2 Réf 7914 : Eclairage LED pour 2955


HORLOGES MURALES

Horloges murales à aiguilles et à LEDS



HORLOGE RADIOPILOTÉE 500MM PILE

Réf 7901/500 : Horloge à aiguilles radio pilotée DCF, intérieure, grand Ø 500mm. Horloge équipée d'un verre minéral et cadre en aluminium brossé. Lisibilité 40 m. Piles Format AA.




HORLOGE ÉTANCHE 400MM PILE

Réf 7902/400 : Horloge à aiguilles, compatible usage extérieur, étanche à la pluie (sous-abri) et à l'humidité IP65, grand Ø 400mm. Horloge équipée d'un verre minéral et cadre en acier traité inoxydable anti corrosion et peinture anti UV. Idéal piscine, thermes. Lisibilité 35 m.




HORLOGE ÉTANCHE 400MM PILE RADIOPILOTÉE

Réf 7903/400/RA : Horloge à aiguilles radio-pilotée DCF, compatible usage extérieur, étanche à la pluie (sous-abri) et à l'humidité IP65, Ø 400mm. Verre minéral et cadre en acier traité inoxydable anti corrosion et peinture anti UV. Idéal piscine, thermes. Lisibilité 35 m.



HORLOGE ÉTANCHE 400MM SECTEUR OU RADIOPILOTÉE

Réf 7905 : Sur secteur compatible usage extérieur, étanche à la pluie IP65, Ø 400mm. Équipée d'un verre minéral et cadre en ABS noir. Mouvement fonctionnant sur 220VAC, réserve de marche 48h en cas de coupure. Lisibilité 25 m.



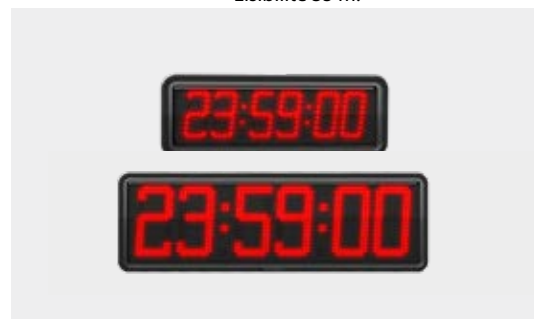
HORLOGE ÉTANCHE 250MM PILE

Réf 7902/250 : Horloge à aiguilles, étanche IP54 (idéal environnements humides), Ø 250mm. Horloge équipée d'un verre minéral et cadre en ABS blanc. Pour un usage en milieu humide ou en extérieur. Lisibilité 15 m. Piles Format AA.



HORLOGE LED 10CM ET 20CM 4 CHIFFRES

Réf 7904-H10-4 : Hauteur 10 cm, lisibilité 40 m
Réf 7904-H20-4 : Hauteur 20 cm, lisibilité 70 m
Avec leds rouges. Affichage fixe ou en alternance. Étanche à l'extérieur sous abri IP67. Livré avec télécommande infrarouge / portée 10 m. Alimentation 220VAC-50Hz. Fonctions : chronomètre, timer, horloge : HH:MM, 30 alarmes horaires programmables, calendrier.



HORLOGE LED 10CM ET 20CM 6 CHIFFRES

Réf 7904-H10-6 : Hauteur 10 cm, lisibilité 40 m
Réf 7904-H20-6 : Hauteur 20 cm, lisibilité 70 m
Avec leds rouges. Affichage fixe ou en alternance. Étanche à l'extérieur sous abri IP67. Livré avec télécommande infrarouge / portée 10 m. Alimentation 220VAC-50Hz. Fonctions : chronomètre, timer, horloge : HH:MM:S, 30 alarmes horaires programmables, calendrier.



HORLOGE LED TEMPÉRATURE BASSIN + AIR

Réf 7918 : 460 x 180 x 90 mm
Composants électroniques tropicalisés pour milieu Piscine. Avec télécommande. Affichage heure/min. Température air et bassin. Fixe ou alternance, réglage des écarts de température d'eau correction de +9° à -9°. Sonde eau 30 m / Sonde air 3 m. Chiffres 9 cm / lisibilité 35 m. Livré avec télécommande infrarouge. Alim : 230 V / Réserve de marche 3 mois 50/60 Hz. Sonde température eau 8 mm.

Plus d'infos sur notre site internet www.lascaire.fr
ou demandez-nous les fiches techniques complètes sur les horloges.

LES PLOTS DE DÉPART *la Scolaire*[®]


Conformes FINA

MONTAGE ET ASSISTANCE MONTAGE
NOUS CONSULTER 03.20.26.68.60



Tous nos
plots sont
réalisés
sur-mesure

Tous nos plots de départ *la Scolaire*[®] possèdent les mêmes caractéristiques. Fabrication sur mesure suivant implantation, adaptation sur existant.

Structure en inox 316 L avec passivation
Plateau polyester antidérapant
Visseries non apparentes sur plateau
Numérotation 4 faces
Coloris standards : 
Autres coloris nous consulter



NUMÉROTATION 4 FACES

Réf 8230/N



PLOT DE DÉPART EN U

Réf 8230 - Droit
Réf 8240 - Incliné



PLOT DE DÉPART EN T

Réf 8235



PANNEAUX DE RÉSERVATION STRATIFIÉ

la Scolaire[®]

Réf 4419 : Pour signaler ou réserver des couloirs suivant les activités et le matériel. Possibilité de choisir votre texte. Nombreux coloris disponibles pour une utilisation plus facile. Dim : 400 x 300 mm

Retrouvez tous nos modèles de panneaux de réservation p.105



NUMÉROS DE COULOIRS GRAVÉS

Réf 7802 : 200 x 300 mm
Vendus à la pièce



PLOT DE DÉPART POUR MARGELLE À DÉBORDEMENT

Réf 8260



PLOT DE DÉPART AVEC TRACK START

Réf 8234



Exemple de platine spéciale réalisée pour fixation sur ancrage existant.



PLOTS DE DÉPART Malmsten ET PLATEAUX ADAPTABLES

Conformes FINA



Les modèles de plots ci-dessous possèdent les mêmes caractéristiques :
En inox laqué.
Plateau antidérapant.
Avec ou sans Track start réglable
Disponibles en 8 coloris :



MONTAGE ET ASSISTANCE MONTAGE NOUS CONSULTER 03.20.26.68.60

Les modèles de plateaux ci-dessous possèdent les mêmes caractéristiques :
Réalisation sur plan
Plateau antidérapant
Disponibles en 8 coloris :




PLOT DE DÉPART COMPÉTITION SANS TRACK START
Avec Grille de haut parleur
Réf 8250



PLOT DE DÉPART OLYMPIQUE AVEC TRACK START
Avec grille de haut parleur
Réf 496




PLOT DE DÉPART COMPÉTITION SANS TRACK START
Réf 8250/SP




PLOT DE DÉPART OLYMPIQUE AVEC TRACK START
Réf 496/SP

Adaptables aux margelles de bassin de faible largeur (jusque 350 mm)



PLATEAU STANDARD
Possibilité d'adaptation pour des supports INOX existants et pose sur des plots béton existants.
Réf 8230/PLATEAU



PLATEAU TRACK START
Possibilité d'adaptation pour des supports INOX existants et pose sur des plots béton existants.
Réf 8234/PLATEAU



PLATEAU TRACK START
Adaptation de plateau Track Start sur socle existant et configurations spéciales
Réf 496/P



DÉPART DE DOS FINIS®
Réf 0526 : Équipement manuel qui permet au nageur de prendre un départ puissant sans glisser sur le bord du bassin. S'adapte à tous les plots de départs standards.

Exemples de réalisations

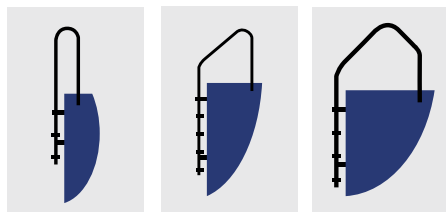


ÉCHELLES DE BASSIN

Les échelles inox standard et sur-mesure

Réalisation sur-mesure,
contactez nous !

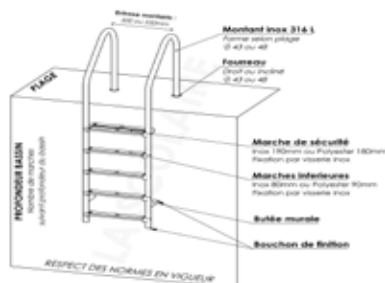
Montants inox 316 L Ø 42,4 mm ou Ø 48,3 mm
3 types d'échelles pour s'adapter à vos bassins
Avec marches Inox entraxe 500 mm ou 550 mm
ou marches polyester entraxe 550 mm



MODÈLE
DROIT

MODÈLE
STANDARD

MODÈLE A
DÉBOREMENT



MARCHE
POLYESTER



MARCHE
INOX



ÉCHELLE FOREVER

Inox 316
Ø 42,4 mm ou Ø 48,3 mm
Marches soudées sur les montants



ÉCHELLE AMOVIBLE

Facilite l'organisation pour les groupes scolaires.
Réf 5470 : Entraxe 500 ou 550. Marches inox ou polyester.
Ø 42,4 mm ou Ø 48,3 mm
Ne nécessite aucun scellement
Permet le positionnement d'une échelle complémentaire
sur une margelle

Les échelles inox classiques



ÉCHELLE MIXTE PARALLÈLE OU ASYMÉTRIQUE

Inox 316L
Ø 43 mm ou Ø 48 mm. Entraxe 500 ou 550 mm
2, 3, 4, 5 ou 6 marches
Sur devis



ÉCHELLE STANDARD PARALLÈLE OU ASYMÉTRIQUE

Tout inox 316L
Ø 43 mm ou Ø 48 mm. Entraxe 500 ou 550 m
2, 3, 4, 5 ou 6 marches
Sur devis



ÉCHELLE À DÉBOREMENT

Tout inox 316L
Ø 43 mm ou Ø 48 mm. Entraxe 500 ou 550 mm
2, 3, 4, 5 ou 6 marches
Sur devis

FOURREAUX ET PIÈCES DE RECHANGE

MONTAGE ET ASSISTANCE MONTAGE
NOUS CONSULTER 03.20.26.68.60



MARCHE INOX 19 CM

Première marche d'échelle
Largeur 19 cm
Réf 40268 - Ø 43 mm - Entraxe 500 mm
Réf 40265 - Ø 48 mm - Entraxe 500 mm
Réf 40261 - Ø 48 mm - Entraxe 550 mm
Livrée avec visserie



MARCHE INOX 8 CM

Largeur 8 cm
Réf 40266 - Ø 43 mm - Entraxe 500 mm
Réf 40267 - Ø 48 mm - Entraxe 500 mm
Réf 40260 - Ø 48 mm - Entraxe 550 mm
Livrée avec visserie.



MARCHE POLYESTER 14 CM

Première marche d'échelle
Largeur 14 cm
Uniquement Ø 48 mm
Uniquement entraxe 550 mm
Réf : 7301
Livrée avec visserie.



MARCHE POLYESTER 9 CM

Largeur 9 cm
Uniquement Ø 48 mm
Uniquement entraxe 550 mm
Réf : 7300
Livrée avec visserie.




TAMPONS D'ÉCHELLES SIMPLES

Vendus la paire
Réf 4177 - Ø 43 mm - Noir
Réf 4729 - Ø 48 mm - Blanc



TAMPONS D'ÉCHELLES À ROTULE

Vendus la paire
Réf 40275 - Ø 43 mm



TAMPONS D'ÉCHELLES RENTRANTS

Vendus la pièce
Réf 7745 - Ø 43 mm
Réf 7746 - Ø 48 mm



FOURREAU DROIT H120

À sceller - Inox
Hauteur 120 mm
Réf 40570 - Ø 43 mm
Réf 4254 - Ø 48 mm



FOURREAU INCLINÉ H120

À sceller - Inox
Hauteur 120 mm
Réf 40571 - Ø 43 mm
Réf 4255 - Ø 48 mm



FOURREAU DROIT H130

À sceller - Inox
Hauteur 130 mm
Réf 7431 - Ø 43 mm
Réf 7433 - Ø 48 mm



FOURREAU INCLINÉ H130

À sceller - Inox
Hauteur 130 mm
Réf 7432 - Ø 43 mm
Réf 7435 - Ø 48 mm

MAINS COURANTES ET GARDE CORPS INOX 316 L

Réalisations sur mesures,
contactez nous !

MONTAGE ET ASSISTANCE MONTAGE
NOUS CONSULTER 03.20.26.68.60



MAINS COURANTES SUR-MESURE

Réalisation de mains courantes et de barres inox sur-mesure, suivant votre configuration.

316L

Structure Ø 42,4 mm ou Ø 48,3 mm

Fixes ou amovibles


Barres droites ou courbées.

Fixation par scellement ou par fourreaux



MAIN COURANTE

Réf sur demande. Nous consulter.



BARRE INOX AQUAGYM

Pour séances d'aquagym ou pédagogiques

Vendue au mètre

Tout inox 316


Structure Ø 42,4 mm ou Ø 48 mm

Fixes ou amovibles

ESCALIER AMOVIBLE

La forme de cet escalier accroît le confort des usagers, plus particulièrement des personnes âgées.

Tout inox 316. Conforme aux réglementations du bâtiment.
Réalisation sur-mesure, nous consulter



Confort des usagers



AVANT

APRES

WICHINOX

Réf 8877 : Pour le nettoyage et la passivation. En pot de 250 ml.
Application facile.

Exemples de réalisations
Garde corps
Portillon Inox



TREMPAINS MAXIFLEX

Plongeoirs et pièces de rechange DURAFIRM



Conforme
FINA

Exemple de réalisation



PLANCHE CHEESEBOARD MAXIFLEX

Réf MAX13410
Longueur : 4.88 m
Largeur : 0.50 m



AXE DE REBOND

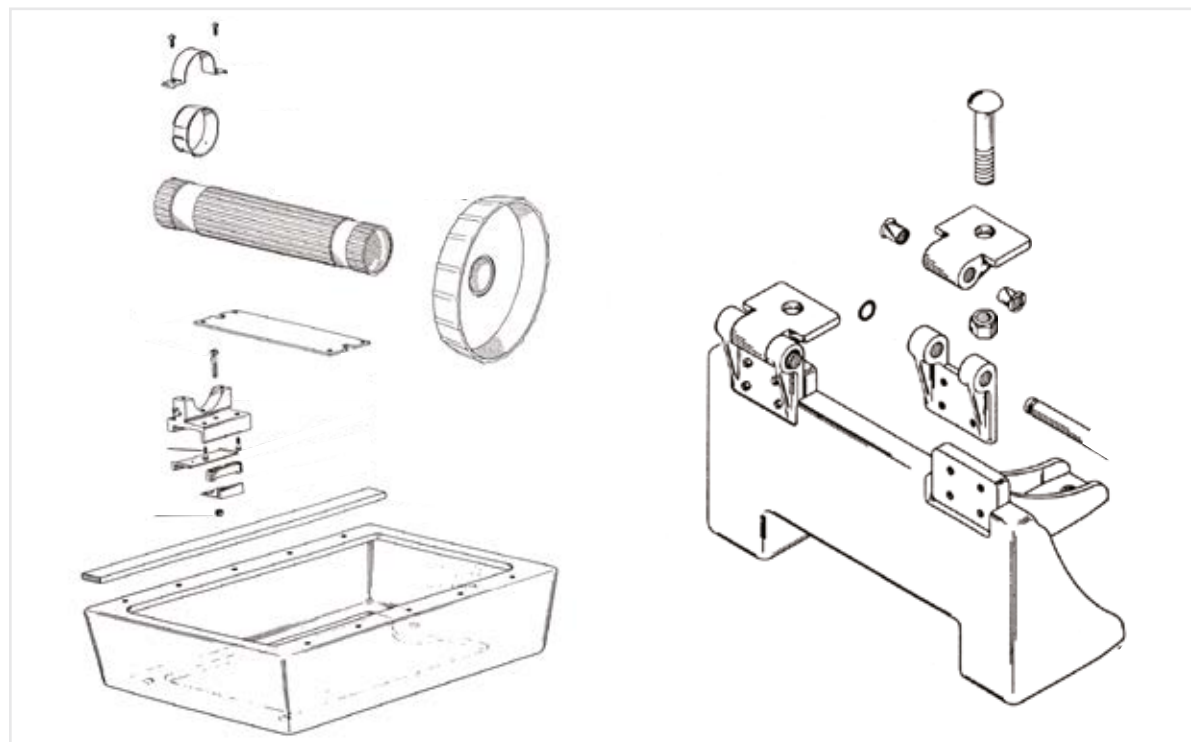
Réf MAX13420 : Avec réglage

MONTAGE ET ASSISTANCE MONTAGE
NOUS CONSULTER 03.20.26.68.60



SUPPORT ARRIÈRE

Réf 13420



PIÈCES DE RECHANGES DE TREMPIN

Sur devis, veuillez nous consulter pour toute demande de pièces détachées.

ACCESSIBILITÉ PMR

Fauteuils roulants, fauteuils de mise à l'eau



FAUTEUIL PMR INOX DAKOTA

Réf 501 : En INOX 316 L. Dispose de 2 grandes roues arrières et 2 petites roues à l'avant avec frein. Roues avec bandage caoutchouc. Les 2 freins extérieurs sont particulièrement appréciés. Un large repose pieds apporte un confort complémentaire.



FAUTEUIL ROULANT EASYROLLER

Réf 0772 : Fauteuil roulant en plastique recyclable. Aucune pièce métallique. Ses composants sont résistants au chlore et autres substances chimiques. Résistance à la chaleur humide + de 65° permet l'accès au hammam. Confortable et très stable. Capable de supporter jusqu'à 150 kg



FAUTEUIL MISE A L'EAU CLEM

Réf 2567 : Permet d'éviter l'installation d'une potence pour PMR en piscine. Doté de grosses roues gonflées et surdimensionnées, il permet le passage des margelles. Ces roues génèrent également une flottaison lors de la mise à l'eau. Siège en polyester imputrescible et lavable et structure en Inox avec revêtement thermolaqué. Charge admissible 130 Kg CE médical, homologué 98/47



FAUTEUIL HIPPOCAMPE

Réf 1371 : L'empattement de 68 cm permet le passage dans les cabines. Roulette avant directionnelle et résistante à une désinfection haute température. Dossier articulé, repose pied, garde-boue en plastique, très confortable. Classement CF 5GPEM. Caractéristiques certifiées / conforme aux normes D60070 – D61070 XPD60015 1-2 et aux prescriptions technique NF Collectivité et Santé D2/2000)



SIÈGE DE MISE A L'EAU HYDROLIQUE

Réf 993 : Avec échelle pour accompagnement. Réalisé en Inox 316, cet appareil de mise à l'eau PMR fonctionne par pression d'eau de 3.5 bars environ. Fixé dans 2 fourreaux scellés dans la plage il permet également à l'utilisateur d'être indépendant. Rotation 100° et capacité de 155 Kg.



ÉLÉVATEUR DE PERSONNE PIVOTANT

Réf 7839 : À platine Réf 7840 : À fourreau
Permet le transfert de la personne handicapée du bord de bassin jusqu'à l'eau. Colonne pivotante articulée avec flèche repliable pour optimiser l'espace. Permet le levage sur un dénivelé de 3 m. 1880 x 1150 mm. Charge admissible : 150 kg



PLATEFORME DE MISE A L'EAU HYDROLIQUE

Réf 7701 : Conçue pour rendre le bassin accessible au plus grand nombre et en toute autonomie. S'utilise debout ou avec un fauteuil. Charge utile : 150 kg



SOULÈVE PERSONNE ELECTRIQUE

Réf 7818 : Léger, sur 4 roulettes pour faciliter le déplacement. Se positionne sur un socle inox préalablement installé. Pivote à 360°. Charge utile : 135 kg

CAILLEBOTIS DE PISCINE

Caillebotis de vestiaires



CAILLEBOTIS STANDARD

Réf 0655 : En rouleaux de 10 m et jusque 30 m mais également en plaques à la dimension demandée. Anti-bactérien, possède des gorges d'évacuation en sous-face pour éviter l'eau stagnante et faciliter le nettoyage au jet d'eau ou nettoyeur type haute pression. Ep : 12 mm

Coloris :




CAILLEBOTIS SUPÉRIEUR ANTIDÉRAPANT

Réf 3493 : En rouleaux de 10 m et jusque 30 m mais également en plaques à la dimension demandée. Anti-bactérien, revêtu en sous face d'un antiglisse très efficace surtout en milieu humide.


Gorges d'évacuation pour éviter l'eau stagnante et faciliter le nettoyage au jet d'eau ou nettoyeur type haute pression. Ep : 12 mm

Coloris :



CAILLEBOTIS SANS PVC

Réf 5229 : En rouleau ou en plaque **sans PVC** «Thermoplast». Conforme à la norme DIN 51097. Coloris :



CAILLEBOTIS MANUPLAST ANTIDÉRAPANT

Réf 1909 : Pour douches et zones pieds nus économique et efficace. Ce caillebotis piscine est extrêmement antidérapant (Classe C selon DIN E 51097) et hygiénique et est livré en rouleau jusque 20 m. Lors du nettoyage il peut être facilement retourné. Ep : 12 mm

Coloris :




CAILLEBOTIS SOUPLE

Réf 2082 : En PVC pour un usage temporaire en piscine lors de compétitions par exemple. Livré en rouleaux de 10 m, il est facilement nettoyable et enroulable pour le stockage. Il sert également pour canaliser l'accès aux entreprises lors de l'arrêt technique.

Largeurs disponibles pour chaque caillebotis de cette page :


| Largeur | 0.40M | 0.50M | 0.60M | 0.75M | 0.80M | 0.90M | 1M | 1.20M |
|----------|-------|-------|-------|-------|-------|-------|----|-------|
| Réf 0655 | x | x | x | x | x | x | x | x |
| Réf 3493 | x | x | x | | x | | x | x |
| Réf 5229 | x | x | x | | x | | x | x |
| Réf 1909 | | | x | | x | | x | |
| Réf 2082 | | | x | | x | | x | |

Tous ces caillebotis peuvent être livrés au mètre linéaire à la demande.



CAILLEBOTIS DE PISCINE

Caillebotis à goulotte droit ou courbé



CAILLEBOTIS SUR-MESURE DROIT OU COURBE


Réf 0656 : Ce caillebotis en rouleau est autoporteur. Il est livrable en version droite ou courbée. Composé de profils souples thermo-soudés et antidérapants avec espacement anti-coincement de doigts et parallèles au bassin pour plus d'efficacité et moins de bruit. Il peut être posé sur des goulottes de 100 mm à 500 mm (suivant l'épaisseur des supports 20 à 35 mm).

L'épaisseur standard est de 20-22 mm pour les goulottes classiques de piscine mais elle peut aller jusqu'à 350 mm.


Les supports sont en Polyester armé enrobé d'une gaine en PVC, les profils sont en PVC antibactérien et garantis anti UV.



Coloris : A la demande avec possibilité de plusieurs couleurs panachées si souhaité
Classification group C de GUV 26.17/DIN E 51097



FINITIONS D'ANGLES




Signalétique sur demande



CAILLEBOTIS DE PISCINE

Caillebotis à goulottes



CAILLEBOTIS DROIT OU COURBE

En polypropylène traité anti-UV. Hauteur 24 mm. Livré par plaque. 5 plaques = 1.024 m. Emboîtement rapide. Les modèles courbés et droits peuvent s'emboîter ensemble.

| Largeur | Droit | Courbé |
|---------|-----------|-----------|
| L 195 | Réf 40660 | Réf 40642 |
| L 245 | Réf 40661 | Réf 40643 |
| L 295 | Réf 40662 | Réf 40644 |
| L 345 | Réf 40663 | Réf 40645 |


KIT DE TERMINAISON POUR CAILLEBOTIS DROIT ET COURBE

| Droit | Courbé |
|-----------|-----------|
| Réf 40664 | Réf 40636 |
| Réf 40665 | Réf 40637 |
| Réf 40666 | Réf 40638 |
| Réf 40667 | Réf 40639 |



CAILLEBOTIS INDIVIDUEL DROIT


Réf 40652 : Largeur 195 mm H. 22
 Réf 40650 : Largeur 245 mm H.22
 En PP traité anti-UV. Assemblage par câble.
 49 éléments au mètre linéaire.
 Réf 40692 : Câble inox AISI-316 plastifié 2.5 mm
 Réf 40691 : Arrêt de câble en laiton



CAILLEBOTIS INDIVIDUEL PAR PLAQUE 5 Plaques / M

En PP traité anti-UV. Longueur 0.2 m, H.22

| Largeur | Caillebotis droit |
|---------|-------------------|
| L 245 | Réf 4869 |
| L 295 | Réf 4870 |
| L 335 | Réf 4871 |



CAILLEBOTIS INDIVIDUEL ANTIDÉRAPANT

Norme EN-13451-1. En Polypropylène traité anti-UV. Les modules s'emboîtent entre eux. 48 éléments / m.

| Hauteur | Largeur | |
|---------|---------|-----------|
| 22 | L 195 | Réf 40620 |
| 22 | L 245 | Réf 40621 |
| 22 | L 295 | Réf 40622 |
| 22 | L 335 | Réf 40623 |
| 35 | L 195 | Réf 40624 |
| 35 | L 245 | Réf 40625 |
| 35 | L 295 | Réf 40626 |
| 35 | L 335 | Réf 40627 |

CAILLEBOTIS INDIVIDUEL ANTIDÉRAPANT COULEUR

Norme EN-13451-1. En Polypropylène traité anti-UV. Union pour assemblage entre les modèles. 54 éléments / m. 5 couleurs.


| Hauteur | Largeur | | Finition |
|---------|---------|----------|---------------------|
| 22 | L 195 | Réf 4850 | Classique 5 coloris |
| 22 | L 245 | Réf 4851 | Classique 5 coloris |
| 22 | L 295 | Réf 4852 | Classique 5 coloris |
| 22 | L 335 | Réf 4853 | Classique 5 coloris |
| 35 | L 195 | Réf 4854 | Réversible Blanc |
| 35 | L 245 | Réf 4855 | Réversible Blanc |
| 35 | L 295 | Réf 4856 | Réversible Blanc |
| 35 | L 335 | Réf 4857 | Réversible Blanc |



CAILLEBOTIS INOX 304 DROIT ET ANGLE DROIT

Bandes de 500 mm. Hauteur 35 mm. Gamme inox particulièrement conseillée pour les piscines publiques.

| Largeur | Droit |
|---------|-----------|
| L 195 | Réf 40601 |
| L 245 | Réf 40602 |
| L 295 | Réf 40603 |
| L 345 | Réf 40604 |



CAILLEBOTIS ANGLE 45° ou 90°

En copolymère de polypropylène injecté.

| Hauteur | Largeur | Angle 45° | Angle 90° |
|---------|---------|-----------|-----------|
| H 22 | L 195 | Réf 40680 | Réf 4861 |
| H 22 | L 245 | Réf 40681 | Réf 4862 |
| H 22 | L 295 | Réf 40682 | Réf 4863 |
| H 22 | L 335 | Réf 40683 | Réf 4864 |
| H 35 | L 195 | Réf 40685 | Réf 4865 |
| H 35 | L 245 | Réf 40686 | Réf 4866 |
| H 35 | L 295 | Réf 40687 | Réf 4867 |
| H 35 | L 335 | Réf 40688 | Réf 4868 |

SIGNALÉTIQUE

Figurines réalisées par gravure avec une face adhésive. Les figurines présentées sont les modèles standards dimensions 200 x 200 mm. Possibilité de réaliser des figurines personnalisées et à d'autres formats. Le coloris bleu est conforme à la Norme NF X03-003.

FIGURINES D'INTERDICTION




FIGURINES DE SIGNALÉTIQUE POUR PISCINE



Autres dessins ou logos sur demande
Réf FIG21

FIGURINES POUR SECOURS ET SÉCURITÉ



PANNEAUX SIGNALÉTIQUES RONDS

Texte au choix et peut comporter une figurine ou dessin suivant votre demande. Livrables en 3 dimensions.

Panneaux Bleus
Réf 5541 : Ø 200 mm
Réf 5542 : Ø 300 mm
Réf 5543 : Ø 400 mm

Panneaux d'interdiction
Réf 5507 : Ø 200 mm
Réf 5508 : Ø 300 mm
Réf 5509 : Ø 400 mm

SIGNALÉTIQUE

CONFORMES NOUVELLE RÉGLEMENTATION !

Panneaux 700 x 120 mm



Panneaux 700 x 120 mm texte + symbole



Panneaux 1000 x 200 mm



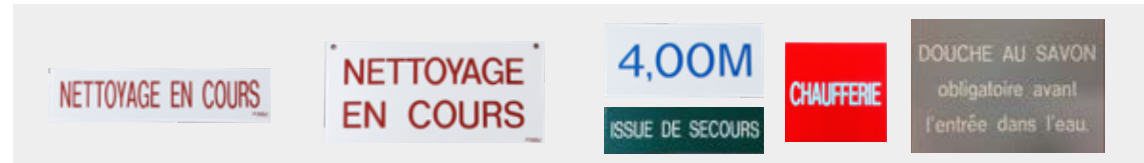
PANNEAUX SIGNALÉTIQUES

Gravées dans la masse, ce qui rend le texte totalement indélébile. Fixation par visserie directe sur le support. La souplesse permet de s'ajuster parfaitement même sur des bassins circulaires.

Texte coloris bleu en standard avec possibilité de changer le coloris sur demande en rouge ou noir.

| Panneaux | Texte Bleu | | Texte Rouge | | Texte B + symbole | | Texte R + symbole | |
|---------------------------|------------|------------|-------------|------------|-------------------|------------|-------------------|------------|
| | 1 Face | 2 Faces | 1 Face | 2 Faces | 1 Face | 2 Faces | 1 Face | 2 Faces |
| 700 x 120 mm 1 ligne | Réf 4108/B | Réf 4109/B | Réf 4108/R | Réf 4109/R | Réf 4135/B | Réf 4136/B | Réf 4135/R | Réf 4136/R |
| 1000 x 200 mm 1 ligne | Réf 4118 | Réf 4118 | Réf 4123 | Réf 7792 | Réf 7785 | Réf 7787 | Réf 7786 | Réf 7788 |
| 1000 x 200 mm 2 lignes | Réf 7808 | Réf 7826 | Réf 7810 | Réf 7827 | Réf 7830 | Réf 7823 | Réf 7829 | Réf 7821 |
| 1000 x 200 mm 3 lignes | Réf 7809 | Réf 7825 | Réf 7811 | Réf 7832 | Réf 7831 | Réf 7824 | Réf 7828 | Réf 7822 |

Exemples de réalisations sur demande



| | | | | | |
|-----|------------------|-----|------------------|-----|----------------------|
| 110 | TOILETTES | 119 | TOILETTES | 128 | TOILETTES |
| 111 | TOILETTES | 120 | TOILETTES | 129 | TOILETTES |
| 112 | VESTIAIRES | 121 | TELEPHONE | 130 | TELEPHONE DE SECOURS |
| 113 | APPEL D'URGENCE | 122 | DOUCHES | 131 | CANTINE |
| 114 | SORTIE | 123 | ENTREE | 132 | TIREZ |
| 115 | POUSSEZ | 124 | ACCES ETAGE | 133 | ACCES PARKING |
| 116 | EAU | 125 | LOCAL POUBELLES | 134 | POINT INFOS |
| 117 | SALLE DE REUNION | 126 | ENTREE INTERDITE | 135 | ACCES INTERDIT |
| 118 | LOCAL ELECTRIQUE | 127 | INFIRMERIE | 136 | SORTIE DE SECOURS |

PLAQUES SIGNALÉTIQUES STANDARD PETIT FORMAT

27 figurines d'information avec texte dimensions 170 x 45 mm. Le logo correspond à l'indication d'obligation ou de sécurité par la couleur. Plaques signalétiques avec texte et logo spécifique sur demande.



PANNEAUX DE RÉSERVATION LA SCOLAIRE®

En panneau Stratifié Compact. Le texte est au choix, maximum 4 lignes pour une bonne visibilité et est gravé dans la masse il est donc indélébile. Nombreux coloris disponibles selon stock et demande.

Réf 4419 : Format standard 390 x 290 mm

Réf 4424 : Option texte en couleur

Réf 4420 : Grand format 700 x 500 mm

Réf 6302 : Grand format texte blanc

PANNEAUX EN GRAVOPLY LA SCOLAIRE®

Réf 7803 : En gravoply. Possibilité de choisir votre texte. Disponible dans de nombreux coloris : Rouge/Blanc, Bleu/Blanc, Vert/Blanc, Jaune/Noir, Blanc/Noir, Orange/Blanc.

Dimensions : 400 x 300 mm

RANGEMENT

Paniers et bacs de stockage



Compatible avec plateau de transport réf 1931

PANIER POUR FRITES

Réf 1939 : 590x390x640 mm
Contenance 38 bâchettes.

Rouge, vert, bleu, jaune suivant stock
Plateau Réf 1931 vendu séparément



Compatible avec plateau de transport réf 1931

PANIER POUR NOODLES

Réf 1938 : 590x390x960 mm

Contenance 38 noodles. Peut être posé sur le plateau de transport réf 1931.

Coloris rouge, vert, bleu, jaune suivant stock et demande.




Compatible avec plateau de transport réf 212

PANIER GRAND MODÈLE

Réf 4278 : 790x590x810 mm

Peut contenir environ 85 bâchettes ou autre matériel.




Compatible avec plateau de transport réf 212

PANIER GRAND VOLUME

Réf 4279 : 790x590x1215 mm

Panier économique à grande contenance 85 noodles environ.




PLATEAU DE TRANSPORT STRATIFIÉ

Réf 9703 : 1000x1000 mm

Réf 9702 : 600x600 mm

Roues inox 316 donc une à frein. Idéal pour ponceau.



PLATEAU DE TRANSPORT

Réf 212 : Plateau en Stratifié Compact et cadre aluminium laqué sur roulettes Inox Ø 80 mm pour panier 4278 et 4279.



1 et 2 compatibles avec plateau de transport réf 212 3, 4 et 5 avec plateau de transport réf 1931

PANIER EMPILABLES

1 - Réf 210 : 790x590x395 mm Coloris : Gris - Modèle ouvert

2 - Réf 211 : 790x590x395 mm Coloris : Gris - Modèle fermé

3 - Réf 1928 : 590x390x430 mm Coloris : Bleu

4 - Réf 1929 : 590x390x320 mm Coloris : Bleu, Rouge, Vert, Jaune - Modèle ouvert

5 - Réf 1930 : 590x390x320 mm Coloris : Bleu, Rouge, Vert, Jaune - Modèle fermé



PANIER SIMPLE/ PANIÈRE

Réf 1932 : 660x440x260 mm


Peut être utilisé avec les tapis Plastazote, le stockage ou les compétitions.



PLATEAU DE TRANSPORT

Réf 1931 : Pour panier 1939, 1938, 1928, 1929 et 1930.

Bleu ou rouge suivant stock.



PLATEAU TRANSPORT

Réf 8225

1000x820x210mm, autres dimensions sur devis.

Coloris : 

RANGEMENT

Chariots à bûchettes et noodles



BAC STRATIFIÉ COMPACT

la Scolaire

Réf 4212 : Sur roulette inox

Réf 4211 : Sur pieds

500x500x740 mm

Contenance 40 bûchettes environ. Monté sur structure aluminium laquée. Avec évacuations dans le fond.

4 roulettes Inox diam Ø 50 dont 1 frein.

Coloris suivant fabrications.



CHARIOT À NOODLES

Réf 3121 : Sans roulettes

Réf 3116 : Avec roulettes diam Ø 50 inox dont 1 frein.

800x700x830 mm

Contenance 100 bûchettes environ.

Matière plastique.



CHARIOT À BÛCHETTES

Réf 8238 : 720x650x1050 mm

Contenance 50 Frites / bûchettes .

Coloris :



CHARIOT À NOODLES

Réf 8239 : 720x650x1320 mm

Contenance 50 Noodles environ.

Coloris :



CHARIOT PORTE ÉQUIPEMENT

Réf 8226 : 1370x600x1050 mm

Petit chariot pour ceintures ou autre matériel pédagogique et paniers. Sur roulettes. Livré sans panier.

Coloris :



CHARIOT PORTE ÉQUIPEMENT AVEC PORTE

Réf 8178 : 1350x570x1500mm

Chariot porte équipement noodles et ceintures d'aquagym avec portes. Sur roulettes.

Coloris :



CHARIOT PORTE ÉQUIPEMENT

Réf 8177 : 1350x570x1500 mm

Chariot porte équipement sur roulettes.

Coloris :



PLATEFORME

Réf 8224 : 1180x740x1150 mm

Plateforme idéale pour ranger et transporter le matériel de piscine et de plongée.

Coloris :

RANGEMENT

Les chariots et armoires fermés

Tous les produits de cette page sont livrés montés.



ARMOIRE ALUMINIUM

Réf 430 : 1500x1480x620 mm. En aluminium naturel. Roulettes avec bandage caoutchouc. 2 fixes, 2 directionnelles, 1 frein. Pour le rangement de matériel en façade. 2 portes coulissantes et un cadre permettant de poser des paniers ou des ballons par exemple. Fermeture par cadenas possible. Livrée montée, sans panier.



MINI ARMOIRE ALUMINIUM


Réf 429 : 1250x1250x620 mm. En aluminium naturel. Roulettes avec bandage caoutchouc. 2 fixes, 2 directionnelles, 1 frein. Pour le rangement de matériel en façade. 2 portes coulissantes. Fermeture par cadenas possible. Livrée montée, sans panier.



ARMOIRE 9-12 PANIERS AVEC BARRIÈRES SUPÉRIEURES ET SYSTÈME DE FERMETURE

Réf 8205 : 1360x760x2080 mm. Armoire sur roulettes 12 paniers 4 étages dont 3 étages avec système de fermeture et étage supérieur avec barrières. Livrée sans panier.

Coloris :



ARMOIRE 9 PANIERS SANS BARRIÈRES SUPÉRIEURES ET SYSTÈME DE FERMETURE

Réf 8204 : 1360x760x1830 mm. Armoire sur roulettes 9 paniers 4 étages dont 3 étages avec système de fermeture et étage supérieur sans barrières.

Coloris :



ARMOIRE 4 A 6 PANIERS SYSTÈME DE FERMETURE

Réf 8200 : étage supérieur avec barrières. 980x760x1290 mm

Réf 8201 : étage supérieur sans barrières. 980x760x1540 mm

Armoire sur roulettes 3 étages dont 2 avec système de fermeture. Livrée sans panier.

Coloris :


ARMOIRE 6 A9 PANIERS SYSTÈME DE FERMETURE

Réf 8202 : étage supérieur avec barrières. 1360x760x1290 mm

Réf 8203 : étage supérieur sans barrières. 1360x760x1540 mm

Armoire sur roulettes 3 étages dont 2 avec système de fermeture. Livrée sans panier.

Coloris :




CADENAS INOX

Réf 6996 : Anse 30 mm
Réf 6997 : Anse 40 mm
À clés.



CADENAS À CODE OJMAR

Réf 6986
À code.



CADENAS LAITON À CODE

Réf 6987
À code.

RANGEMENT

Les chariots et armoires fermés

Tous les produits de cette page sont livrés montés.



ARMOIRES POUR MATÉRIEL 3 ÉTAGES

Armoires sur roulettes avec système de fermeture.

Réf 8210 : **Étage supérieur sans barrières**

1260x760x1920 mm

Réf 8211 : **Étage supérieur avec barrières**

1260x760x2270 mm

Coloris :



GRANDES ARMOIRES POUR MATÉRIEL

Armoires sur roulettes 3 étages avec système de fermeture.


Réf 8212 : **Étage supérieur sans barrières**

1760x760x1920 mm

Réf 8213 : **Étage supérieur avec barrières**

1760x760x2270 mm

Coloris :



ARMOIRES POUR MATÉRIEL

Armoires sur roulettes 2 étages avec système de fermeture.

Réf 8209 : **Étage supérieur avec barrières**

1260x760x1560 mm

Réf 8208 : **Étage supérieur sans barrières**

1260x760x1200 mm

Coloris :



ARMOIRES POUR MATÉRIEL

Armoires sur roulettes 2 étages avec système de fermeture.


Réf 8206 : **Étage supérieur sans barrières**

1260x690x1020 mm

Réf 8207 : **Étage supérieur avec barrières**

1260x690x1370 mm

Coloris :



CHARIOT A BALLONS

Réf 195 : 900x700x800 mm

En aluminium avec visserie inox.

Initialement destiné aux ballons, peut contenir d'autres produits.

Livré monté.

CHARIOT DE RANGEMENT

Réf 8181 : Modèle avec couvercle

Réf 8180 : Modèle sans couvercle

Barres verticales. Idéal pour ballons ou matériel de piscine.

1040x690x840 mm

Coloris :



CHARIOT DE RANGEMENT

Réf 8183 : Modèle avec couvercle.

Réf 8182 : Modèle sans couvercle.

Sur roulettes. Barres horizontales. Idéal pour ballons ou matériel de piscine

1040x690x840mm

Coloris :

RANGEMENT

Les chariots et étagères ouverts



CHARIOT MULTICOMPACT *la Scolaire*

Réf 689 : Sur pieds

Réf 688 : Sur roulettes Ø 80 mm ci-dessous 1840 x 1440 x 6400 mm. En aluminium laqué blanc (peinture cuite au four) ce chariot est polyvalent. Panier inférieur de rangement, support pour ceintures, plateau pour paniers et crochets latéraux pour cerceaux par exemple.



CHARIOT PORTE ÉQUIPEMENT

Réf 8228 : 1380 x 600 x 1770 mm

Chariot porte équipement 2 étages + étage supérieurs avec barrières et barres espacées idéales pour les ballons. Crochets pratiques pour accrocher des ceintures par exemple. Livré sans paniers.

Coloris :



CHARIOT COLONNE 3 PANIERS

Réf 8231 : 540 x 660 x 1800 mm

Avec barres ajustables.

Livré sans paniers.




ÉTAGÈRE MOBILE POUR PANIERS

Étagères mobiles avec 2 étages et 1 étage supérieur avec barrières.

Réf 8227 : Pour 9 paniers 1380 x 600 x 1770 mm

Réf 8229 : Pour 6 paniers 970 x 600 x 1770 mm

Coloris :




ROULETTES INOX Ø 80 mm

Platine 4 points.

Réf 965 : Roulette fixe

Réf 966 : Roulette frein


Réf 964 : Roulette pivotante



ROULETTES INOX Ø 50 mm

Réf 962 : Roulette pivotante avec frein

Réf 961 : Roulette pivotante



CHARIOT POUR LIGNE DE NAGE

Réf 8190 : Chariot sur roulettes pour rangement de ligne de nage 25M.

800 x 800 x 1500 mm

Réf 8191 : Pour ligne de nage 50 M

1200 x 1200 x 1500 mm

Coloris :

AQUATIC BOX

Réf 6998 : 800 x 600 x 450 mm

Aquatic box sans roulettes.

Bac en polyéthylène à ouverture frontale et fermeture par cadenas (non fournis)

Peuvent être équipés de 4 roues diam Ø 50mm inox dont 1 frein.

Option avec roulettes inox Ø 50 mm réf 962 et réf 961


Superposables jusqu'à 3 modules



RANGEMENT

Les chariots multi-rangements

Tous les produits de cette page sont livrés montés, étanches, résistants de -40°C à +80°C, faciles à nettoyer et hygiéniques.



CHARIOT COMBI SANS COUVERCLE + RANGE NOODLES

Réf 8214 : 1440 x 690 x 1100 mm
Coloris :



CHARIOT COMBI AVEC COUVERCLE + RANGE NOODLES

Réf 8215 : 1440 x 690 x 1100 mm
Coloris :



CHARIOT COMBI BARRES VERTICALES RANGE NOODLES

Réf 8216 : Modèle sans couvercle
Réf 8217 : Modèle avec couvercle
1440 x 690 x 1110 mm
Coloris :



CHARIOT COMBI RANGE NOODLES + SUSPENSION

Réf 8218 : Modèle sans couvercle
Réf 8219 : Modèle avec couvercle
1840 x 690 x 1100 mm
Coloris :



CHARIOT COMBI ÉTAGÈRES + RANGE NOODLES

Réf 8220 : Modèle sans couvercle
Réf 8221 : Modèle avec couvercle
1980 x 690 x 1110 mm
Coloris :



CHARIOT COMBI 3 ÉTAGÈRES + RANGE NOODLES

Réf 8222 : Modèle sans couvercle
Réf 8223 : Modèle avec couvercle
1980 x 690 x 1110 mm
Coloris :

RANGEMENT

Les rayonnages, étagères

Tous les produits de cette page sont livrés montés, étanches, résistants de -40°C à +80°C, faciles à nettoyer et hygiéniques.



ÉTAGÈRE PORTE ÉQUIPEMENT SUR PIEDS

Étagère porte équipements sur pieds 4 étages.

Réf 8160 : 1000 x 400 x 1530 mm

Réf 8161 : 1000 x 500 x 1530 mm

Réf 8162 : 1000 x 600 x 1530 mm

Réf 8163 : 1500 x 400 x 1530 mm

Réf 8164 : 1500 x 500 x 1530 mm

Réf 8165 : 1500 x 600 x 1530 mm

Réf 8166 : 2000 x 400 x 1530 mm

Réf 8167 : 2000 x 500 x 1530 mm

Réf 8168 : 2000 x 600 x 1530 mm

Coloris :




CHARIOT PORTE ÉQUIPEMENT AVEC ÉTAGÈRE SUPÉRIEURE

Étagère porte équipements sur roulettes 4 étages.

Réf 8154 : 1500 x 500 x 1840 mm

Réf 8155 : 1000 x 500 x 1840 mm

Coloris :



RANGEMENT POUR TAPIS ET PANIERS

Réf 8170 : 1400 x 600 x 2250 mm

Rangement sur roulettes pour tapis et étage supérieur avec barrières pour paniers.

Coloris :



RANGEMENT POUR PLANCHES DE FITNESS TYPE

Utilisation intérieure ou extérieure.

Réf 8175/5 : Étagère mobile pour 5 planches

Réf 8175/10 : Étagère pour 10 planches.

Dimensions planche Beboard : 250 x 90 x 15 cm

Coloris :

Possibilité de réalisations sur-mesure !

Pour en savoir plus, contactez-nous !



lascolaire@papier.fr



03.20.26.68.60


ÉTAGÈRE PALMES

Réf 8156

1200 x 820 x 1500 mm

Peut contenir jusqu'à 40 paires de palmes à la fois !

Coloris :



ÉTAGÈRE TAPIS

Réf 8171 :

3 compartiments

1050 x 726 x 2300 mm

Réf 8172 :

6 compartiments

2000 x 726 x 2300 mm

Dimensions des

compartiments :

270 x 680 x 2050 mm

Coloris :



RANGEMENT

Les rayonnages, étagères, et fixations murales

Tous les produits de cette page sont livrés montés, étanches, résistants de -40°C à +80°C, faciles à nettoyer et hygiéniques.



RACK PORTE BALLONS 3 ÉTAGES À ROULETTES

Réf 8241 : 1330 x 260 x 900 mm
Coloris :



RACK PORTE BALLONS

Réf 8236 : 1330 x 260 x 1150 mm 4 étages
Réf 8243 : 1330 x 260 x 900 mm 3 étages
Réf 8242 : 1330 x 260 x 550 mm 2 étages
Coloris :



RACK BALLONS DE GYM 3 ÉTAGES

Réf 8237 : 2090 x 400 x 1750 mm
Coloris :




CHARIOT RANGEMENT MATÉRIEL AQUA FITNESS

Réf 8193 : Modèle avec 1 compartiment
Réf 8194 : Modèle avec séparation en 2 compartiments.
1230x420x1330mm
Coloris :



SUPPORT DE FIXATION SIMPLE

Réf 9918 : Support composé d'une tige inox gainée fixée sur un support en Stratifié Compact. Idéal pour le rangement de tapis de 15 mm, des ceintures ou autre petits matériels.
Coloris selon stock.



SUPPORT DE FIXATION MULTIPLE

Pour rangement de matériel de grandes longueurs.
Coloris selon stock et fabrication sur-mesure.
Pour votre devis préciser l'espace entre crochets

| | VERTICAL | HORIZONTAL |
|------------|-----------|------------|
| 2 crochets | Réf 3002V | Réf 3002 H |
| 3 crochets | Réf 3053V | Réf 3053 H |
| 4 crochets | Réf 3054V | Réf 3054 H |
| 5 crochets | Réf 3055V | Réf 3055 H |

RANGEMENT

Les coffres polyester, stratifié et plastique



BANCS COFFRES ALUMINIUM ET POLYESTER

1520 x 750 x 470 mm

Structure en aluminium soudée et laquée blanc (peinture cuite au four) permettent au matériel de s'égoutter. Capot polyester pouvant servir d'assise avec 2 finitions : fibré ou glacé. Peut être équipé d'une serrure et/ou de 2 roulettes fixes et 2 directionnelles en Inox dont 1 frein en option. Limitateur d'ouverture.

Réf 1983 : Coffre finition fibrée

Réf 1991 : Coffre finition glacée

Réf 6834/M : Serrure à came batteuse inox

Réf 3393 : 4 roulettes Inox Ø 80mm dont 2 fixes et 2 directionnelles dont 1 frein

Coloris capots disponibles :



BANC COFFRE ALUMINIUM STRATIFIÉ

1550 x 700 x 470 mm

Modèle identique au banc ci-dessus mais avec le plateau du modèle en Stratifié Compact.

Réf 4213 : Coffre sur pieds

Réf 6834/M : Serrure à came batteuse inox

Réf 3393 : Avec 4 roulettes Inox Ø 80mm dont 2 fixes et 2 directionnelles dont 1 frein.

Coloris sur demande ou selon stock.



COFFRE PLASTIQUE

Réf 7655 : 840 x 605 x 580 mm

Léger et facilement transportable. 4 clips de fermeture permettant de retirer le couvercle.



BANC COFFRE POLYESTER

1500 x 720 x 550 mm

Évite la visibilité du matériel. Structure et capot polyester finition fibrée. Peut être équipé d'une serrure et/ou de 2 roulettes fixes et 2 directionnelles en Inox dont 1 frein en option.


Réf 3392 : Coffre finition fibrée

Réf 6834/M : Serrure à came batteuse inox

Réf 3393 : 4 roues Inox Ø 80mm dont 2 fixes et 2 directionnelles dont 1 frein

Réf 3386 : Perçage de trous d'évacuation dans le fond

Coloris disponibles :



BAC POLYESTER

1380 x 580 x 440 mm

Réf 3396 : Structure polyester finition fibrée. Peut être équipé de 2 roulettes fixes et 2 directionnelles en Inox dont 1 frein en option.

Réf 3393 : 4 roues Inox diam Ø 80mm dont 2 fixes et 2 directionnelles dont 1 frein

Réf 3386 : Perçage de trous d'évacuation dans le fond

Coloris disponibles :



BANC COFFRE STRATIFIÉ

1550 x 460 x 700 mm

Structure et capot stratifié. Coloris sur demande selon stock. Il peut être équipé d'une serrure et/ou de 2 roulettes directionnelles en Inox en option. Poignées sur le capot. Il est doté d'un système d'écoulement.

Réf 4210 : Coffre Stratifié sur pieds

Réf 4214 : Coffre Stratifié sur roulettes. 4 roulettes Inox diam Ø 50mm dont 2 fixes et 2 directionnelles dont 1 frein.

Réf 6834/M : Serrure à came batteuse inox